



**DEMONSTRAÇÃO DAS ORIGENS E
APLICAÇÕES DE RECURSOS**

DEMONSTRAÇÃO DAS ORIGENS E APLICAÇÕES DE RECURSOS
Exercícios Sociais Encerrados em 31 de dezembro de 2002 e 2001


Em Reais

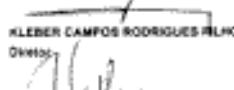
DISCRIMINAÇÃO	JAN a DEZ/2002	JAN a DEZ/2001
ORIGENS DOS RECURSOS		
DAS OPERAÇÕES		
Resultado Líquido do Exercício	43.132.659	34.285.461
Depreciações e Amortizações	28.383.167	28.462.682
SUBTOTAL	71.515.826	62.728.143
DE TERCEIROS		
Aumento no Exigível a Longo Prazo	28.263.429	62.033.991
Aumento do Patrimônio Líquido	811.349	
SUBTOTAL	29.074.778	62.033.991
TOTAL DAS ORIGENS	101.590.604	114.762.134
APLICAÇÕES DE RECURSOS		
Acréscimos no Ativo Permanente - Imobilizado	45.637.937	28.319.784
Aumento no Realizável a Longo Prazo	4.619.002	18.056.742
Dividendos Complementares	7.440.746	58.947.118
Dividendos do exercício	10.737.090	5.314.819
Ajuste do Diferido	134	
TOTAL DAS APLICAÇÕES	68.234.479	110.638.463
AUMENTO DO CAPITAL CIRCULANTE	33.356.125	4.123.671
VARIAÇÃO DO CAPITAL CIRCULANTE		
Ativo Circulante		
- No Início do Exercício	493.467.790	502.157.220
- No Final do Exercício	551.564.056	493.467.790
	58.096.266	(8.689.430)
Passivo Circulante		
- No Início do Exercício	111.061.629	123.674.630
- No Final do Exercício	135.801.670	111.061.629
	24.740.041	(12.613.001)
AUMENTO DO CAPITAL CIRCULANTE	33.356.125	4.123.671

GRUPO SERPRO


WOLNEY MENDES MARTINI
Diretor-Presidente



GILSON CORREIA DE LENCASTRE
Diretor-Suplementar


JOSE HENRIQUE SANTOS ROMALUZ
Diretor


KLEBER CAMPOS RODRIGUES FILHO
Diretor


CARLOS LUIZ MOREIRA DE OLIVEIRA
Diretor


CELSO LUIZ BARRETO DOS SANTOS
Diretor


CARLOS DÓRGAL SCAPUTO
Superintendente de Gestão Financeira


ANA MARIA MALLMANN COSTA
Controladora CRC-SP 8.949-6